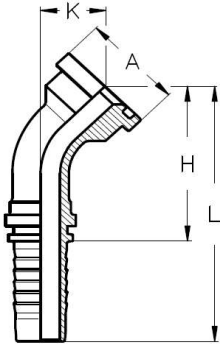


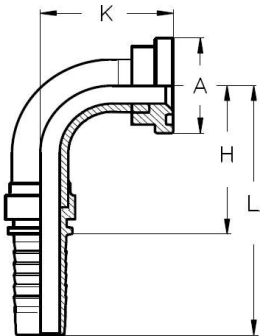
SAE 45° Flens uit een stuk 3000PSI type X345-ES (exclusief O-ring)



Modellen:

Bestelnummer	slangmaat	Flens	H	L	K	A	max. werkdruk bar*
C08X345-08 ES	1/2	1/2	47	80	20	30,2	350
C12X345-08 ES	1/2	3/4	51	84	24	38,1	350
C12X345-10 ES	5/8	3/4	55	91	24	38,1	350
C12X345-12 ES	3/4	3/4	62	102	25	38,1	350
C16X345-12 ES	3/4	1	64	104	27	44,5	350
C16X345-16 ES	1	1	77	128	28	44,5	280
C20X345-16 ES	1	1 1/4	77	128	28	50,8	280
C20X345-20 ES	1 1/4	1 1/4	88	146	32	50,8	210
C24X345-20 ES	1 1/4	1 1/2	88	146	32	60,3	210

SAE 90° Flens 3000PSI type X390 (exclusief O-ring)

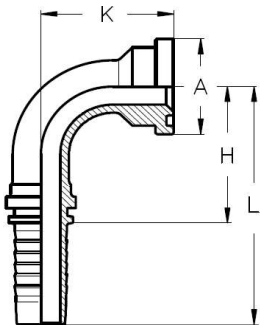


Modellen:

Bestelnummer	slangmaat	Flens	H	L	K	A	max. werkdruk bar*
C10X390-08	1/2	5/8	50	82	45	34	350
C10X390-10	5/8	5/8	48	80	48	34	350
C20X390-20**	1 1/4	1 1/4	63	128	65	50,8	210
C32X390-32**	2	2	102	183	100	71,4	175

**uitlopend model

SAE 90° Flens 3000PSI uit een stuk type X390-ES (exclusief O-ring)



Modellen:

Bestelnummer	slangmaat	Flens	H	L	K	A	max. werkdruk bar*
C08X390-08 ES	1/2	1/2	38	71	40	30,2	350
C12X390-08 ES	1/2	3/4	38	71	45	38,1	350
C12X390-10 ES	5/8	3/4	45	81	47	38,1	350
C12X390-12 ES	3/4	3/4	55	95	51	38,1	350
C16X390-12 ES	3/4	1	55	95	54	44,5	280
C12X390-16 ES	1	3/4	70	121	65	38,1	280
C16X390-16 ES	1	1	70	121	61	44,5	280
C20X390-16 ES	1	1 1/4	70	121	61	50,8	280
C20X390-20 ES	1 1/4	1 1/4	85	142	70	50,8	210
C24X390-20 ES	1 1/4	1 1/2	85	142	70	60,3	185
C24X390-24 ES	1 1/2	1 1/2	103	170	83	60,3	185

Voor SAE afdichtingen zie pagina 3M.30

* Attentie: let ook op de maximale werkdruk van de slang.